

**Almacenes Internacionales S.A.
(RAISA)**

Informe de los Auditores Independientes
sobre los Estados Financieros
Al 31 de diciembre de 2024 y 2023

Informe sobre los estados financieros

Contenido

Informe de los auditores independientes	1
Estado de situación patrimonial	4
Estado de ganancias y pérdidas	5
Estado de evolución del patrimonio neto	6
Estado de flujos de efectivo	7
Notas a los estados financieros	8
Nota 1 - Constitución y objeto de la sociedad	8
Nota 2 - Normas contables	9
Nota 3 - Cambio de políticas y prácticas contables	13
Nota 4 - Activos sujetos a restricciones	13
Nota 5 - Activos y pasivos corrientes y no corrientes	13
Nota 6 - Operaciones con partes relacionadas	15
Nota 7 - Posición en moneda extranjera	15
Nota 8 - Composición de rubros de los estados financieros	15
Nota 9 - Patrimonio neto	20
Nota 10 - Suficiencia patrimonial	21
Nota 11 - Aspectos impositivos	22
Nota 12 - Contingencias	22
Nota 13 - Hechos posteriores	23

Bs = boliviano
USD= dólar estadounidense
UFV= unidad de fomento de vivienda

Informe de los Auditores Independientes

A los señores
Accionistas y Directores de
Almacenes Internacionales S.A. (RAISA)

Opinión

Hemos auditado los estados financieros de Almacenes Internacionales S.A. (RAISA) (“la Sociedad”), que comprenden el estado de situación patrimonial al 31 de diciembre de 2024, los estados de ganancias y pérdidas, de evolución del patrimonio neto y de flujos de efectivo, correspondientes al ejercicio terminado en esa fecha, así como las notas explicativas de los estados financieros, que incluyen un resumen de las políticas contables significativas.

En nuestra opinión, los estados financieros adjuntos presentan razonablemente, en todos los aspectos materiales, la situación financiera de la Sociedad al 31 de diciembre de 2024, así como sus resultados y flujos de efectivo, correspondientes al ejercicio terminado en esa fecha, de conformidad con normas contables emitidas por la Autoridad de Supervisión del Sistema Financiero (ASFI).

Fundamento de la opinión

Hemos llevado a cabo nuestra auditoría de conformidad con Normas de Auditoría Generalmente Aceptadas en Bolivia y con el Reglamento para la Realización de Auditorías Externas emitido por la Autoridad de Supervisión del Sistema Financiero (ASFI). Nuestras responsabilidades de acuerdo con dichas normas se describen más adelante en la sección *Responsabilidades del auditor en relación con la auditoría de los estados financieros* de nuestro informe. Somos independientes de la Sociedad de conformidad con el Código Internacional de Ética para Contadores Profesionales del Consejo de Normas Internacionales de Ética para Contadores (Código IESBA, por sus siglas en inglés) junto con los requerimientos de ética que son aplicables a nuestra auditoría de los estados financieros en Bolivia y hemos cumplido las demás responsabilidades de ética de conformidad con esos requerimientos. Consideramos que la evidencia de auditoría que hemos obtenido proporciona una base suficiente y adecuada para nuestra opinión.

Párrafo de énfasis – Base contable de propósito específico

Llamamos la atención sobre la nota 2.a) de los estados financieros, en la que se describe el marco de referencia para la preparación y presentación de los estados financieros de propósito específico, los cuales han sido preparados para permitir a la Sociedad cumplir con los requerimientos de la Autoridad de Supervisión del Sistema Financiero (ASFI). En consecuencia, los estados financieros pueden no ser apropiados para otra finalidad. Nuestra opinión no ha sido modificada en relación con esta cuestión.

Cuestiones clave de la auditoría

Las cuestiones clave de auditoría son aquellos asuntos que, a nuestro juicio profesional, fueron de mayor importancia en nuestra auditoría de los estados financieros del ejercicio actual. Estos asuntos fueron tratados en el contexto de nuestra auditoría de los estados financieros en su conjunto y en la formación de nuestra opinión sobre estos, y no expresamos una opinión por separado sobre estas cuestiones. No hemos determinado cuestiones clave, que hubieran requerido atención significativa de auditoría y que se deban comunicar en nuestro informe.

Otra cuestión

Los estados financieros de Almacenes Internacionales S.A. (RAISA) correspondientes al ejercicio terminado el 31 de diciembre de 2023, fueron auditados por otro auditor que, expresó una opinión no modificada sobre dichos estados financieros el 19 de febrero de 2024.

Responsabilidades de la Gerencia de la Sociedad y de los responsables del gobierno de la Sociedad en relación con los estados financieros

La Gerencia de la Sociedad es responsable de la preparación y presentación razonable de los estados financieros adjuntos de conformidad con normas contables emitidas por la Autoridad de Supervisión del Sistema Financiero (ASFI), y del control interno que la Gerencia de la Sociedad considere necesario para permitir la preparación de estados financieros libres de incorrección material, ya sea por fraude o error.

En la preparación de los estados financieros, la Gerencia de la Sociedad es responsable de evaluar la capacidad de la Sociedad para continuar como empresa en funcionamiento, revelando, según corresponda, las cuestiones relacionadas con la empresa en funcionamiento y utilizando el principio contable de empresa en funcionamiento, excepto que el gobierno de la Sociedad tenga la intención de liquidar la Sociedad o de cesar sus operaciones, o bien no exista otra alternativa realista.

Los responsables del gobierno de la Sociedad son responsables de la supervisión del proceso de información financiera de la Sociedad.

Responsabilidades del auditor en relación con la auditoría de los estados financieros

Nuestros objetivos son obtener una seguridad razonable de que los estados financieros en su conjunto están libres de incorrección material, ya sea por fraude o error, y emitir un informe de auditoría que incluya nuestra opinión. Seguridad razonable es un alto grado de seguridad, pero no garantiza que una auditoría realizada de conformidad con Normas de Auditoría Generalmente Aceptadas en Bolivia siempre detectará una incorrección material cuando exista. Las incorrecciones pueden surgir debido a fraude o error y se consideran materiales si, individualmente o de forma agregada, puede preverse razonablemente que influyan en las decisiones económicas que los usuarios toman basándose en los estados financieros.

Como parte de una auditoría de conformidad con Normas de Auditoría Generalmente Aceptadas en Bolivia, aplicamos nuestro juicio profesional y mantenemos una actitud de escepticismo profesional durante toda la auditoría. También:

- Identificamos y evaluamos los riesgos de incorrección material en los estados financieros, ya sea debido a fraude o error, diseñamos y realizamos procedimientos de auditoría para responder a esos riesgos y obtenemos evidencia de auditoría suficiente y adecuada para proporcionar una base para nuestra opinión. El riesgo de no detectar una incorrección material debido a fraude es mayor que el resultante de error, ya que el fraude puede implicar colusión, falsificación, omisiones intencionales, manifestaciones intencionalmente erróneas o la elusión del control interno.
- Obtenemos un entendimiento del control interno relevante para la auditoría con el fin de diseñar procedimientos de auditoría que sean adecuados en función de las circunstancias, y no con la finalidad de expresar una opinión sobre la efectividad del control interno de la Sociedad.
- Evaluamos lo adecuado de las políticas contables aplicadas, la razonabilidad de las estimaciones contables y la correspondiente información revelada por la Gerencia de la Sociedad.
- Concluimos sobre la adecuada utilización, por parte de la Gerencia de la Sociedad, del principio contable de empresa en funcionamiento y, con base en la evidencia de auditoría obtenida, concluimos sobre si existe o no una incertidumbre material relacionada con eventos o condiciones que pueden generar dudas significativas sobre la capacidad de la Sociedad para continuar como empresa en funcionamiento. Si concluimos que existe una incertidumbre material, se requiere que llamemos la

atención en nuestro informe de auditoría sobre la correspondiente información revelada en los estados financieros o, si dichas revelaciones son inadecuadas, modificar nuestra opinión. Nuestras conclusiones se basan en la evidencia de auditoría obtenida hasta la fecha de nuestro informe de auditoría. Sin embargo, eventos o condiciones futuros pueden ser causa de que la Sociedad deje de ser una empresa en funcionamiento.

- Evaluamos la presentación general, la estructura y el contenido de los estados financieros, incluida la información revelada, y si los estados financieros representan las transacciones y eventos subyacentes de un modo que logre una presentación razonable.

Nos comunicamos con los responsables del gobierno de la Sociedad en relación con, entre otros asuntos, el alcance y la oportunidad de los procedimientos de auditoría planificados y los hallazgos significativos de la auditoría, así como cualquier deficiencia significativa en el sistema de control interno que identificamos en el transcurso de nuestra auditoría.

También proporcionamos a los responsables del gobierno de la Sociedad, una declaración de que hemos cumplido con los requisitos éticos aplicables en relación con la independencia y de que les hemos comunicado todas las relaciones y otros asuntos de los que se puede esperar razonablemente que pueden afectar a nuestra independencia y, en su caso, las correspondientes salvaguardas.

Ruizmier Pelaez S.R.L.



Lic. Aud. René Vargas S. (Socio)
Reg. N° CAUB-0062

Santa Cruz de la Sierra, 29 de enero de 2025


Almacenes Internacionales S.A. (RAISA)

Estado de Situación Patrimonial


Al 31 de diciembre de 2024 y 2023

	<u>Nota</u>	<u>2024</u> Bs	<u>2023</u> Bs
Activo			
Disponibilidades	8.a)	13.986.873	11.794.616
Inversiones temporarias	8.b)	3.351.079	2.888.575
Otras cuentas por cobrar	8.c)	1.070.044	1.308.811
Inversiones permanentes	8.d)	42.223	111.684
Bienes de uso	8.e)	3.345.843	3.419.880
Otros activos	8.f)	76.246	97.549
Total del activo		<u>21.872.308</u>	<u>19.621.115</u>
Pasivo			
Otras cuentas por pagar	8.g)	2.163.414	1.151.002
Previsiones	8.h)	1.879.628	2.045.608
Total del pasivo		<u>4.043.042</u>	<u>3.196.610</u>
Patrimonio			
Capital social	9.a)	11.000.000	11.000.000
Reservas	2.i) y 9.a)	4.720.330	4.622.975
Resultados acumulados		2.108.936	801.530
Total del patrimonio		<u>17.829.266</u>	<u>16.424.505</u>
Total del pasivo y patrimonio		<u>21.872.308</u>	<u>19.621.115</u>
Cuentas de orden	8.m)	<u>536.148.384</u>	<u>582.866.614</u>

Las notas 1 a 13 que se acompañan, forman parte integrante de estos estados financieros.



Lic. Sergio Oropeza V.
Contador General




Lic. Leonardo Cronenbold G.
Gerente General

Almacenes Internacionales S.A. (RAISA)
 Estado de Ganancias y Pérdidas
 Por los ejercicios terminados el 31 de diciembre de 2024 y 2023

	Nota	2024 Bs	2023 Bs
Ingresos operativos			
Ingresos financieros	8.i)	479.673	484.734
Gastos financieros		(47.662)	(64.962)
Resultado financiero bruto		432.011	419.772
Otros ingresos operativos	8.j)	7.576.971	4.968.171
Otros gastos operativos	8.j)	(137.425)	(54.518)
Resultado de operación bruto		7.871.557	5.333.425
Cargos por incobrabilidad y desvalorización de activos financieros	8.k)	148.194	(175.980)
Resultado de operación despues de incobrables		8.019.751	5.157.445
Gastos de administración	8.l)	(4.340.871)	(3.915.072)
Resultado de operación neto		3.678.880	1.242.373
Ajuste por diferencia de cambio y mantenimiento de valor		25.271	7.687
Resultado despues de ajustes por diferencia de cambio y mantenimiento de valor		3.704.151	1.250.060
Otros ingresos		17.807	10.146
Gastos de gestiones anteriores		(5.535)	(1.102)
Resultado antes de impuestos		3.716.423	1.259.104
Impuesto sobre las Utilidades de las Empresas (IUE)		(1.607.552)	(285.550)
Resultado neto del ejercicio		2.108.871	973.554

Las notas 1 a 13 que se acompañan, forman parte integrante de estos estados financieros.


 Lic. Sergio Oropeza V.
 Contador General


 Lic. Leonardo Cronenbold G.
 Gerente General

Almacenes Internacionales S.A. (RAISA)

Estado de Evolución del Patrimonio Neto


Por los ejercicios terminados el 31 de diciembre de 2024 y 2023

Nota	Capital pagado	Reserva legal	Reservas			Resultados acumulados	Total
			Otras reservas obligatorias no distribuibles	Total reservas	Bs		
Saldos al 31 de diciembre de 2022	11.000.000	3.931.688	691.287	4.622.975	(172.024)	15.450.951	
Resultado neto del ejercicio	-	-	-	-	973.554	973.554	
Saldos al 31 de diciembre de 2023	11.000.000	3.931.688	691.287	4.622.975	801.530	16.424.505	
Constitución de reserva legal	-	97.355	-	97.355	(97.355)	-	
Distribución de dividendos según Acta N° 39 de la Junta General Ordinaria de Accionistas del 27 de febrero de 2024	-	-	-	-	(704.110)	(704.110)	
Resultado neto del ejercicio	-	-	-	-	2.108.871	2.108.871	
Saldos al 31 de diciembre de 2024	11.000.000	4.029.043	691.287	4.720.330	2.108.936	17.829.266	

9.a)

Las notas i a 13 que se acompañan, forman parte integrante de estos estados financieros.


 Lic. Sergio Oropeza V.
 Contador General


 Lic. Leonardo Cronenbold G.
 Gerente General

Almacenes Internacionales S.A. (RAISA)

Estado de Flujos de Efectivo

Por los ejercicios terminados el 31 de diciembre de 2024 y 2023

	<u>Nota</u>	<u>2024</u> Bs	<u>2023</u> Bs
Actividades de operación:			
Resultado neto del ejercicio		2.108.871	973.554
Ajustes para conciliar el resultado neto del ejercicio con el efectivo neto que aportan las actividades operativas:			
Depreciación y amortización	8.l)	233.345	244.500
Provisión para indemnizaciones		148.816	120.568
Previsión específica para cartera	8.h) y 8.k)	3.798.737	3.994.538
Reversión previsión generica	8.k)	(3.964.716)	(3.828.558)
Previsión (reversión) para incobrables	8.k)	17.787	10.000
Productos devengados no cobrados	8.b)	88.108	192
Otros ajustes		<u>(13)</u>	<u>-</u>
Fondos obtenidos en (aplicados a) la utilidad (pérdida) del ejercicio		2.430.935	1.514.794
(Incremento) disminución neto de activos y pasivos			
Inversiones temporarias		<u>(550.612)</u>	<u>(2.569.576)</u>
Otras cuentas por cobrar		220.980	<u>(701.996)</u>
Inversiones permanentes		69.461	36.800
Otros activos		(69.003)	-
Otras cuentas por pagar		<u>863.596</u>	<u>312.915</u>
Flujos de efectivo por actividades de operación		<u>2.965.357</u>	<u>(1.407.063)</u>
Actividades de inversión:			
Adquisición neta de bienes de uso		<u>(68.990)</u>	<u>(264.187)</u>
Flujos de efectivo por actividades de inversión		<u>(68.990)</u>	<u>(264.187)</u>
Actividades de financiamiento:			
Dividendos pagados		<u>(704.110)</u>	<u>-</u>
Flujos de efectivo por actividades de financiamiento		<u>(704.110)</u>	<u>-</u>
Aumento (disminución) de fondos durante el ejercicio		2.192.257	(1.671.250)
Disponibilidades al inicio del ejercicio		<u>11.794.616</u>	<u>13.465.866</u>
Disponibilidades al final del ejercicio	8.a)	<u>13.986.873</u>	<u>11.794.616</u>

Las notas 1 a 13 que se acompañan, forman parte integrante de estos estados financieros.


 Lic. Sergio Oropeza V.
 Contador General


 Lic. Leonardo Cronenbold G.
 Gerente General

Almacenes Internacionales S.A. (RAISA)

Notas a los Estados Financieros

Al 31 de diciembre de 2024 y 2023

NOTA 1 – CONSTITUCIÓN Y OBJETO DE LA SOCIEDAD

a) Organización y objeto de la sociedad

La Sociedad fue constituida el 6 de mayo de 1992 autorizada por Resolución Ministerial No. 28977 del 11 de Septiembre de 1992 y por el Certificado de Autorización de Funcionamiento del 31 de agosto de 1992 emitido por la Superintendencia de Bancos y Entidades Financieras (actual Autoridad de Supervisión del Sistema Financiero – ASFI) de conformidad con los artículos No. 1 y 64 al 68 de la Ley de Bancos y Entidades Financieras (actual Ley de Servicios Financieros), para funcionar como Institución Auxiliar del Sistema Financiero Nacional.

El objeto de la Sociedad es el establecimiento, administración y operación de Almacenes Generales de Depósitos, siendo su función el almacenamiento, conservación y custodia de mercaderías y productos de propiedad de terceros, con facultad de expedir resguardos representativos de los mismos mediante la emisión de Certificados de Depósito y comprometer la mercadería en Garantía Warrant a través de la emisión de Bonos de Prenda (Warrant).

Mediante Acta de Directorio de fecha 27 de agosto de 1997, la Sociedad decidió realizar el cambio de domicilio legal a la ciudad de Santa Cruz. La Superintendencia de Bancos y Entidades Financieras (actual Autoridad de Supervisión del Sistema Financiero- ASFI) aprobó el cambio de domicilio mediante Resolución SB No. 03/98 del 20 de enero de 1998.

La Sociedad realiza operaciones en todo el país, manteniendo su oficina principal en la ciudad de Santa Cruz y una agencia en la ciudad de La Paz, cuenta con 14 dependientes en sus dos oficinas.

b) Hechos relevantes sobre la situación de la sociedad e impacto financiero nacional

Previsión genérica para contingencia y situación actual

- En fecha 27 de enero de 2020, según Circular ASFI 626/2020 se aprueba y pone en vigencia la modificación del Artículo 9° “Previsión genérica para contingencias de faltantes y pérdidas de bienes”, Sección 3 “Funcionamiento” del REGLAMENTO PARA ALMACENES GENERALES DE DEPOSITO, contenido en el Capítulo VIII, Título II, Libro 1° de la Recopilación de Normas para Servicios Financieros (RNSF), referida a la reducción del porcentaje de la previsión genérica para contingencias de faltantes y pérdidas de bienes recibidos en depósito en almacenes propios de campo, a cero coma cinco por ciento (0.5%).
- En el país se cuenta con tres Almacenes Generales de Depósito con licencia de funcionamiento otorgada por la Autoridad de Supervisión del Sistema Financiero (ASFI), las mismas están facultadas para realizar las operaciones de custodia y almacenaje de mercaderías; asimismo, están autorizadas y reguladas dentro de la Ley de Servicios Financieros, la Recopilación de Normas para Bancos y Entidades Financieras y el Código de Comercio.

Almacenes Internaciones S.A. (RAISA)

Notas a los Estados Financieros

NOTA 2 – NORMAS CONTABLES

a) Bases de preparación de los estados financieros

Los estados financieros son preparados a valores históricos de acuerdo con las normas contables emitidas por la Autoridad de Supervisión del Sistema Financiero (ASFI), las cuales son coincidentes en todos los aspectos significativos con las Normas de Contabilidad Generalmente Aceptadas en Bolivia, excepto por la constitución de provisiones, según se explica a continuación:

- De acuerdo con la Circular SB/585/2008 emitida por la actual Autoridad de Supervisión del Sistema Financiero (ASFI) se dispone la suspensión del reconocimiento integral de la inflación.

De acuerdo con la Norma de Contabilidad N° 3 (Revisada y modificada) por el Consejo Técnico Nacional de Auditoría y Contabilidad (CTNAC) del Colegio de Auditores o Contadores Públicos de Bolivia (CAUB), los estados financieros deben ser ajustados reconociendo el efecto integral de la inflación, para lo cual debe considerarse el indicador de la Unidad de Fomento de Vivienda (UFV), como índice de ajuste. El 8 de diciembre de 2020, mediante Resolución CTNAC N°03/2020 resuelve suspender el ajuste integral por inflación de estados financieros, de acuerdo con la Norma de Contabilidad N°3 a partir del 11 de diciembre de 2020.

- La Sociedad contabiliza provisiones genéricas y voluntarias, en estricto cumplimiento de las disposiciones establecidas por la ASFI y de acuerdo con lo establecido por el Directorio de la Sociedad, tal como se revela en la Nota 2 m).

La preparación de los estados financieros, de acuerdo con las Normas de Contabilidad Generalmente Aceptadas en Bolivia y normas contables de la ASFI, requiere que la Gerencia realice estimaciones que afectan los montos y la exposición de los activos y pasivos a la fecha de los estados financieros, así como los montos de ingresos y gastos del ejercicio. Las estimaciones registradas fueron más prudentes que las requeridas en estricto cumplimiento del marco contable y normativo vigente.

b) Ejercicio

De acuerdo con disposiciones legales, el cómputo de los resultados de operación de las empresas de servicios financieros se efectúa en forma anual entre el 1° de enero y el 31 de diciembre.

c) Transacciones en moneda extranjera

La contabilidad de la Sociedad se lleva en bolivianos y las operaciones realizadas en otras monedas son convertidas y registradas a bolivianos al tipo de cambio vigente a la fecha de operación.

A la fecha de cierre del ejercicio, los activos y pasivos en moneda extranjera fueron convertidos a bolivianos al tipo de cambio vigente a esa fecha. Los tipos de cambio oficiales del dólar estadounidense al 31 de diciembre de 2024 y 2023, fueron de Bs6,86 por USD 1.

Almacenes Internaciones S.A. (RAISA)

Notas a los Estados Financieros

Las diferencias de cambio resultantes de las conversiones de los activos y pasivos en moneda extranjera son registradas en el estado de ganancias y pérdidas de cada ejercicio.

d) Disponibilidades

Se valoraron a su valor nominal, incorporando, en caso de corresponder, los intereses devengados al cierre de cada ejercicio, según las cláusulas específicas de cada operación.

e) Inversiones temporarias y permanentes

Inversiones temporarias

Las inversiones temporarias en fondos comunes de valores e inversiones en otros valores, que, conforme a la política de la Sociedad, fueron realizadas con la intención de obtener una adecuada rentabilidad de los excedentes de liquidez y pueden ser convertidos en disponibilidades en un plazo no mayor a 30 días, se valúan al valor de la cuota de participación determinado por el administrador del Fondo al cierre de cada ejercicio.

Las inversiones temporarias conformadas por pagares bursátiles, se valúan a su valor de adquisición. Cuando el valor de mercado o valor presente (VP) resulte menor, se contabiliza una provisión por desvalorización por el déficit, y se suspende el reconocimiento contable de los rendimientos devengados, si dicho reconocimiento origina una sobrevaluación respecto al valor de mercado o valor presente (VP).

Inversiones permanentes

Se consideran inversiones permanentes, las inversiones en depósitos en otras entidades de intermediación financiera y valores representativos de deuda adquiridos por la Sociedad, que no son fácilmente convertibles en disponibilidades, o siendo de fácil liquidación, por decisión de la Sociedad y según su política de inversiones, se tiene la intención de mantener la inversión por más de 30 días, así como los correspondientes rendimientos devengados por cobrar.

Las inversiones registradas en este grupo, cuyo plazo residual hasta su vencimiento sea menor o igual a 30 días son reclasificadas a inversiones temporarias, siempre y cuando cumplan con las condiciones establecidas para este tipo de inversiones. Los criterios específicos de valuación son los siguientes:

- **Bonos de inversión en entidades financieras del país.**

Se valúan a su valor de costo de adquisición, a la fecha de cierre, más los productos financieros devengados.

- **Acciones telefónicas**

Se valúan a su valor de costo.

f) Otras cuentas por cobrar por comisiones

Se valoraron a su valor nominal, se considera una cuenta vencida a aquella cuenta que tenga un vencimiento mayor o igual a 330 días, provisionarse en un cien por ciento y castigarse con cargo a la provisión para otras cuentas por cobrar previamente constituida. Las partidas castigadas deberán registrarse en la cuenta de orden correspondiente.

Almacenes Internaciones S.A. (RAISA)

Notas a los Estados Financieros

g) Bienes de uso

Los bienes de uso incorporados hasta el 31 de diciembre de 2007 se encuentran valuados al valor de adquisición en moneda nacional actualizado a tipo de cambio de cierre de esa fecha, Bs7,57 por dólar estadounidense, y que se deja de actualizar cumpliendo la Circular SB 585/2008 de la SBEF (actualmente ASFI). Las incorporaciones efectuadas a partir de enero de 2008 se valúan al valor de adquisición en moneda nacional.

La vida útil estimada para cada clase de activo es la siguiente:

	<u>Años de vida útil</u>	<u>Porcentaje de depreciación</u>
		%
Edificios	40	2,5
Galpones	20	5,0
Muebles y enseres	10	10,0
Equipo e instalaciones	8	12,5
Equipo de computación	4	25,0
Vehículos	5	20,0

La depreciación de cada ejercicio es calculada por el método de línea recta, aplicando las tasas anuales suficientes para extinguir los valores de los bienes al final de la vida útil estimada.

Los mantenimientos, reparaciones y mejoras que no extienden la vida útil de los bienes, son cargadas en resultados del ejercicio en el que se incurren.

h) Otros activos

En este grupo se registran los activos intangibles (software, licencias y renovaciones) netos de amortización. Estos activos se amortizan en 48 meses como máximo y/o en el tiempo asignado en renovación a partir de la fecha respectiva.

i) Previsión para indemnizaciones

La previsión cubre la obligación legal de pagar una indemnización por antigüedad, equivalente a un mes de sueldo por año de servicio, que se constituye para todo el personal, por el pasivo devengado al cierre del ejercicio.

Según las disposiciones legales en actual vigencia, el personal es acreedor a la indemnización, equivalente a un mes de sueldo por año de antigüedad, incluso en los casos de retiro voluntario; asimismo, cubre el eventual despido del personal. El pago de la indemnización es computable a partir de haber cumplido más de noventa días de trabajo continuo. La Sociedad establece y recalcula periódicamente la previsión correspondiente a esta obligación, con base en el promedio del total ganado en los tres últimos meses.

j) Patrimonio neto

Al 31 de diciembre de 2024 y 2023, el patrimonio neto de la Sociedad se registra a valores históricos a partir del 31 de agosto de 2008, en cumplimiento con la Circular SB/585/2008 emitida por la SBEF (actualmente ASFI). Al 31 de diciembre de 2008, se ha constituido una

Almacenes Internaciones S.A. (RAISA)

Notas a los Estados Financieros

reserva, originada en la diferencia entre la actualización del patrimonio y el resultado neto al 31 de agosto de 2008, por Bs691.287, que se registra en la cuenta del patrimonio neto "Otras reservas obligatorias no distribuibles".

k) Resultado neto del ejercicio

La Sociedad determina los resultados, de acuerdo con lo requerido por la Circular SB/585/2008, emitida por la SBEF (actualmente ASFI).

l) Ingresos y gastos operativos y financieros

Las comisiones ganadas (ingresos operativos) son contabilizadas por el método de devengado. En las operaciones en que se perciben las comisiones en forma anticipada, estas se diferencian por el tiempo del servicio, hasta el término de la operación.

Los productos financieros ganados sobre las inversiones temporarias e inversiones permanentes de renta fija y las comisiones ganadas son registrados en función del método de devengado.

Los gastos operativos y financieros son contabilizados por el método de devengado.

m) Previsión genérica para contingencias por faltantes y pérdidas de bienes

La previsión genérica para contingencias de faltantes y pérdidas de bienes recibidos en depósitos propios y/o de campo, se constituye considerando el Reglamento para el Funcionamiento de Almacenes Generales de Depósito, contenido en la Recopilación de Normas para Servicios Financieros emitido por la ASFI. Esta norma establece que la Sociedad debe constituir una previsión genérica equivalente al 0,5% sobre el valor de los inventarios administrados en depósito de almacenes propios y/o de campo. Asimismo, por prudencia, se mantiene un excedente en la previsión genérica al 31 de diciembre de 2024 y 2023, el cual ha sido determinado sobre el valor de los inventarios administrados en el mes más alto de la gestión 2017; de acuerdo con la instrucción del Directorio; y comparando con el valor de los inventarios administrados del mes de diciembre de 2024 y 2023, respectivamente.

n) Tratamiento de los efectos contables de disposiciones legales

Desde el 1 de enero de 1995, se aplica las modificaciones realizadas a la Ley 843 según Ley 1606 del 22 de diciembre de 1994; mediante la cual se aplica la alícuota del 3% en el Impuesto a las Transacciones. Asimismo, se mantiene el Impuesto sobre las Utilidades de las Empresas, con la alícuota del 25% sobre las utilidades.

El cálculo del Impuesto sobre las Utilidades de las Empresas (IUE) se realiza de acuerdo con lo regulado y normado por el Código Tributario, Ley 843 (Texto Ordenado), Decreto Supremo No. 24051 y otras normativas relacionadas, emitidas por el Servicio de Impuestos Nacionales (SIN).

Con Resolución SB No.97/2003 de octubre de 2003 y SB No. 460/2004 de marzo de 2004 de la ASFI, se aprueba y pone en vigencia el Reglamento para el Funcionamiento de Almacenes Generales de Depósito, con aplicación a todos los Almacenes Generales de Depósito filiales de Bancos.

Almacenes Internaciones S.A. (RAISA)

Notas a los Estados Financieros

Mediante Ley N° 713 del 1° de julio de 2015, se establece que para la gestión 2018, el ITF tendrá una tasa aplicable del 0,30%; asimismo, la disposición final de esta Ley indica que durante la vigencia y aplicación del ITF, se mantendrán vigentes las normas reglamentarias de Ley N° 3446 del 21 de julio de 2006, pudiendo modificarse a través del instrumento legal correspondiente.

NOTA 3 – CAMBIO DE POLÍTICAS Y PRÁCTICAS CONTABLES

Durante la gestión 2024, no existieron cambios significativos en las políticas, prácticas y estimaciones contables, respecto a la gestión 2023.

NOTA 4 – ACTIVOS SUJETOS A RESTRICCIONES

Al 31 de diciembre de 2024 y 2023, no existen activos gravados, ni de disponibilidad restringida.

NOTA 5 – ACTIVOS Y PASIVOS CORRIENTES Y NO CORRIENTES

Al 31 de diciembre de 2024 y 2023, los activos y pasivos, corrientes y no corrientes, se compone de la siguiente manera:

	<u>2024</u>	<u>2023</u>
	Bs	Bs
ACTIVO		
Activo corriente		
Disponibilidades	13.986.873	11.794.616
Inversiones temporarias	3.351.079	2.888.575
Otras cuentas por cobrar	<u>1.070.044</u>	<u>1.308.811</u>
Total del activo corriente	<u>18.407.996</u>	<u>15.992.002</u>
Activo no corriente		
Inversiones permanentes	42.223	111.684
Bienes de uso	3.345.843	3.419.880
Otros activos	<u>76.246</u>	<u>97.549</u>
Total del activo no corriente	<u>3.464.312</u>	<u>3.629.113</u>
TOTAL DEL ACTIVO	<u><u>21.872.308</u></u>	<u><u>19.621.115</u></u>
PASIVO		
Pasivo corriente		
Otras cuentas por pagar	<u>2.163.414</u>	<u>1.151.002</u>
Total del pasivo corriente	<u>2.163.414</u>	<u>1.151.002</u>
Pasivo no corriente		
Previsiones	<u>1.879.628</u>	<u>2.045.608</u>
Total del pasivo no corriente	<u>1.879.628</u>	<u>2.045.608</u>
TOTAL DEL PASIVO	<u><u>4.043.042</u></u>	<u><u>3.196.610</u></u>

Almacenes Internaciones S.A. (RAISA)

Notas a los Estados Financieros

	2024	2023
	Bs	Bs
PATRIMONIO NETO		
Capital social	11.000.000	11.000.000
Reservas	4.720.330	4.622.975
Resultados acumulados	2.108.936	801.530
TOTAL DEL PATRIMONIO	17.829.266	16.424.505
TOTAL DEL PASIVO Y PATRIMONIO	21.872.308	19.621.115

La clasificación de activos y pasivos por vencimiento al 31 de diciembre de 2024 y 2023, es la siguiente:

Al 31 de diciembre de 2024:

	A 30 días	A 60 días	A 90 días	A 180 días	A 360 días	A 720 días	A más de 720 días
	Bs	Bs	Bs	Bs	Bs	Bs	Bs
ACTIVO							
Disponibilidades	13.986.873	-	-	-	-	-	-
Inversiones temporarias	1.808.398	-	526.869	1.015.812	-	-	-
Otras cuentas por cobrar	182.748	76.173	120.366	225.672	420.775	16.385	27.925
Inversiones permanentes	-	-	-	-	-	-	42.223
	<u>15.978.019</u>	<u>76.173</u>	<u>647.235</u>	<u>1.241.484</u>	<u>420.775</u>	<u>16.385</u>	<u>70.148</u>
PASIVO							
Diversas	288.437	90.201	1.607.551	-	-	-	-
Otras cuentas por pagar	-	-	-	-	-	-	177.225
	<u>288.437</u>	<u>90.201</u>	<u>1.607.551</u>	<u>-</u>	<u>-</u>	<u>-</u>	<u>177.225</u>
ACTIVOS/PASIVOS	<u>55,40</u>	<u>0,84</u>	<u>0,40</u>	<u>-</u>	<u>-</u>	<u>-</u>	<u>0,40</u>

Al 31 de diciembre de 2023:

	A 30 días	A 60 días	A 90 días	A 180 días	A 360 días	A 720 días	A más de 720 días
	Bs	Bs	Bs	Bs	Bs	Bs	Bs
ACTIVO							
Disponibilidades	11.794.616	-	-	-	-	-	-
Inversiones temporarias	2.821.072	-	-	67.503	-	-	-
Otras cuentas por cobrar	75.796	544.315	367.635	173.604	146.754	10.000	40.380
Inversiones permanentes	-	-	-	69.461	-	-	42.223
TOTAL ACTIVO	<u>14.691.484</u>	<u>544.315</u>	<u>367.635</u>	<u>310.568</u>	<u>146.754</u>	<u>10.000</u>	<u>82.603</u>
PASIVO							
Diversas	267.292	-	-	285.550	-	-	-
Otras cuentas por pagar	360.174	172.717	-	-	-	-	65.268
TOTAL PASIVO	<u>627.466</u>	<u>172.717</u>	<u>-</u>	<u>285.550</u>	<u>-</u>	<u>-</u>	<u>65.268</u>
ACTIVOS/PASIVOS	<u>23,41</u>	<u>3,15</u>	<u>-</u>	<u>1,09</u>	<u>-</u>	<u>-</u>	<u>1,27</u>

Almacenes Internacionales S.A. (RAISA)

Notas a los Estados Financieros

NOTA 6 – OPERACIONES CON PARTES RELACIONADAS

Al 31 de diciembre de 2024 y 2023, la Sociedad mantiene los siguientes saldos:

	2024	2023
	Bs	Bs
Activos		
Banco BISA S.A.	2.856.983	1.967.554
BISA SAFI S.A.	1.352.009	2.888.575
	4.208.992	4.856.129

NOTA 7 – POSICIÓN EN MONEDA EXTRANJERA

Los estados financieros expresados en bolivianos incluyen el equivalente de saldos en moneda extranjera (dólares estadounidenses), de acuerdo con el siguiente detalle:

	2024			2023
	Moneda extranjera	Tipo de cambio vigente	Moneda nacional	Moneda nacional
	USD		Bs	Bs
	A	B	C=A*B	
Activos				
Disponibilidades	157.046	6,86	1.077.335	1.104.334
Inversiones temporarias	27.436	6,86	188.209	187.373
Comisiones por cobrar	26.084	6,86	178.935	245.482
Inversiones permanentes	6.155	6,86	42.223	42.223
Total posición activos	216.720		1.486.702	1.579.412
Pasivos				
Otras cuentas por pagar	-	6,86	-	(7.938)
Total posición pasivos	-		-	(7.938)
Posición neta activa	216.720		1.486.702	1.571.474

Los activos y pasivos al 31 de diciembre de 2024 y 2023 en dólares estadounidenses, fueron convertidos al tipo de cambio vigente a esas fechas de Bs6,86 por USD 1, para ambos años.

NOTA 8 – COMPOSICIÓN DE RUBROS DE LOS ESTADOS FINANCIEROS

a) Disponibilidades

La composición del rubro es la siguiente:

	2024	2023
	Bs	Bs
Banco BISA S.A., moneda nacional	1.779.648	863.220
Banco Mercantil Santa Cruz S.A., moneda nacional	11.040.788	9.740.678
Banco Fie S.A., moneda nacional	28.936	28.394
Banco BISA S.A., moneda extranjera	1.077.335	1.104.334
Banco Pyme S.A. Ecofuturo, moneda nacional	60.166	57.990
	13.986.873	11.794.616

Almacenes Internaciones S.A. (RAISA)

Notas a los Estados Financieros

b) Inversiones temporarias

La composición del rubro es la siguiente:

	2024	2023
	Bs	Bs
BISA SAFI - Fondo Común Premier	151.757	151.236
BISA SAFI - Fondo Común a Medida	69.954	68.143
BISA SAFI - FI AMP Capital	36.451	36.137
BISA SAFI - Proyección	71.259	67.502
BISA SAFI – Elite	7.885	7.652
BISA SAFI – Ultra	1.014.703	2.557.905
Otros títulos valores (Reportos - Pagarés)	1.910.962	-
Productos de entidades privadas devengados por cobrar	88.108	-
	3.351.079	2.888.575

Las inversiones temporarias se realizan en Fondos de Inversión Abiertos regulados por la ASFI teniendo un rendimiento promedio al 31 de diciembre de 2024 y 2023; de 0.33% en moneda extranjera y de 8.08% en moneda nacional y 0.69% en moneda extranjera y 2.89% en moneda nacional, respectivamente.

c) Otras cuentas por cobrar

La composición del rubro es la siguiente:

	2024	2023
	Bs	Bs
Comisión por cobrar	729.475	1.090.457
Pago anticipado del IT- Impuesto sobre las Utilidades de las Empresas	262.920	142.775
Anticipo por compra de bienes y servicios	22	10.000
Seguros pagados por anticipado	58.149	58.219
Crédito fiscal - IVA	31.365	10.163
Importes entregados en garantía (alquiler de oficinas)	-	2.808
Otros pagos anticipados	5.900	44.061
Previsión específica – Otros pagos anticipados y anticipo por compra de bienes y servicios	-	(48.305)
Previsión específica - cuentas por cobrar	(17.787)	(1.367)
	1.070.044	1.308.811

Almacenes Internaciones S.A. (RAISA)

Notas a los Estados Financieros

d) Inversiones permanentes

La composición del rubro es la siguiente:

	2024	2023
	Bs	Bs
Acciones telefónicas	42.223	42.223
Títulos valores en entidades privadas no financieras	-	69.000
	42.223	111.684

e) Bienes de uso

La composición del rubro es la siguiente:

	2024			2023
	Valor original	Depreciación acumulada	Valor neto	Valor neto
	Bs	Bs	Bs	Bs
Terrenos	1.413.682	-	1.413.682	1.413.682
Edificios	2.441.745	(704.717)	1.737.028	1.828.948
Muebles y enseres	160.465	(159.043)	1.422	1.978
Equipo e instalaciones	225.412	(206.642)	18.770	27.304
Equipo de computación	474.515	(406.987)	67.528	14.009
Vehículos	549.825	(450.274)	99.551	126.097
Obras de arte	7.862	-	7.862	7.862
	5.273.506	(1.927.663)	3.345.843	3.419.880

La depreciación de bienes de uso del ejercicio terminado al 31 de diciembre de 2024 y 2023 alcanzó a Bs143.039 y Bs160.432, respectivamente.

f) Otros activos

La composición del rubro es la siguiente:

	2024	2023
	Bs	Bs
Programas y aplicaciones informáticas	540.910	471.907
Amortizaciones acumuladas	(464.664)	(374.358)
	76.246	97.549

La amortización de bienes de uso del ejercicio terminado al 31 de diciembre de 2024 y 2023 alcanzó a Bs90.306 y Bs84.073, respectivamente.

Almacenes Internaciones S.A. (RAISA)

Notas a los Estados Financieros

g) Otras cuentas por pagar

La composición del rubro es la siguiente:

	2024	2023
	Bs	Bs
Comisiones diferidas	10.418	14.114
Deudas fiscales	1.698.494	382.468
Deudas sociales	44.374	42.721
Dividendos por pagar	64	-
Otras cuentas por pagar	232.839	113.539
Provisiones sociales y otros	177.225	598.160
	2.163.414	1.151.002

h) Previsiones

La composición del rubro es la siguiente:

	2024	2023
	Bs	Bs
Previsión genérica para cartera	1) 1.611.692	2.045.608
Previsión genérica voluntaria para cartera	2) 267.936	-
	1.879.628	2.045.608

- 1) Corresponde a la constitución de la previsión genérica de los inventarios administrados en depósitos de almacenes propios y/o de campo que es calculada en base a la cartera administrada al 31 de diciembre de 2024 y 2023 por Bs322.338.429 y Bs409.121.657, respectivamente, aplicando sobre esta base el 0,5% según el Reglamento de Almacenes Generales de Depósito emitida por la ASFI y según la Circular ASFI 626/2020 de fecha 27 de enero de 2020, que modifica el porcentaje de la previsión genérica para contingencias de faltantes y pérdidas de bienes recibidos en depósito en almacenes propios y/o de campo.
- 2) Corresponde a la constitución de una previsión genérica voluntaria adicional, de acuerdo con instrucciones del Directorio de la Sociedad.

i) Ingresos financieros

La composición del rubro es la siguiente:

	2024	2023
	Bs	Bs
Ingresos - intereses por disponibilidades	1) 303.143	325.926
Ingresos - por inversiones temporarias	2) 175.715	155.766
Ingresos - por inversiones permanentes	815	3.042
	479.673	484.734

Almacenes Internaciones S.A. (RAISA)

Notas a los Estados Financieros

- 1) Corresponden a intereses generados por saldos disponibles de cuentas de bancos que mantiene la Sociedad.
- 2) Corresponde a los rendimientos generados en los fondos de inversión regulados por la ASFI, con un rendimiento promedio anual al 31 de diciembre de 2024 y 2023 de 0,33% en moneda extranjera y 8,08% en moneda nacional y de 0,69% en moneda extranjera y 2,89% en moneda nacional, respectivamente.

j) Otros ingresos y gastos operativos

La composición del rubro es la siguiente:

	2024	2023
	Bs	Bs
Otros ingresos operativos		
Comisiones por administración de bienes y valores	5.645.706	4.624.466
Venta de bienes de uso y otros ingresos	61.775	-
Otros ingresos operativos	1) <u>1.869.490</u>	<u>343.705</u>
	<u>7.576.971</u>	<u>4.968.171</u>
Otros gastos operativos		
Comisiones diversas y otros gastos	<u>(137.425)</u>	<u>(54.518)</u>
	<u>(137.425)</u>	<u>(54.518)</u>

- 1) Corresponde principalmente a los montos recuperados del proceso ejecutivo seguido por la Sociedad en contra de un cliente por faltante de mercadería por el saldo del Título Valor N° 9839/2019.

k) Cargos por incobrabilidad y desvalorización de activos financieros

La composición del rubro es la siguiente:

	2024	2023
	Bs	Bs
Previsión para incobrabilidad - otras cuentas por cobrar	(17.787)	(10.000)
Disminución de previsión específica para cartera	-	1.053.696
Incremento de previsión específica para cartera	-	(1.053.696)
Incremento de previsión genérica	(3.798.737)	(3.994.538)
Disminución de previsión genérica	<u>3.964.718</u>	<u>3.828.558</u>
	<u>148.194</u>	<u>(175.980)</u>

Almacenes Internaciones S.A. (RAISA)

Notas a los Estados Financieros

l) Gastos de administración

La composición del rubro es la siguiente:

	2024	2023
	Bs	Bs
Gastos de personal	1) (2.747.217)	(2.625.340)
Servicios contratados	(481.138)	(375.562)
Seguros	(261.790)	(251.671)
Comunicación y traslados	(120.745)	(77.857)
Impuestos	(28.453)	(55.393)
Mantenimiento y reparaciones	(152.079)	(38.277)
Depreciación y desvalorización de bienes	(143.039)	(160.432)
Amortización de cargos diferidos y activos intangibles	(96.083)	(87.792)
Otros gastos de administración	(310.327)	(242.748)
	(4.340.871)	(3.915.072)

1) Los gastos de personal al 31 de diciembre de 2024 y 2023, incluyen dietas de Directores y Síndicos, Presidente del Directorio por Bs107.899 y Bs104.933, respectivamente. Las remuneraciones del Presidente del Directorio, los miembros del Directorio y el Síndico han sido aprobados por las respectivas Juntas Ordinarias de Accionistas.

m) Cuentas de orden

La composición del rubro es la siguiente:

	2024	2023
	Bs	Bs
Bonos de prenda vigentes	317.838.429	408.233.466
Bonos protestados	4.500.000	888.192
Cuentas incobrables castigadas	1.497.704	2.952.426
Seguros contratados	211.283.251	169.763.530
Otras administraciones	1.029.000	1.029.000
	536.148.384	582.866.614

NOTA 9 – PATRIMONIO NETO

a) Capital pagado

Según Acta N°18 de Junta Extraordinaria de Accionistas del 16 de mayo de 2013, se decide el aumento del capital pagado por un importe de Bs1.500.000 y el incremento del capital autorizado de Bs9.500.000 a Bs20.000.000. Al 31 de diciembre de 2013, la Sociedad ha percibido la totalidad de las aportaciones establecidas en la Junta de Accionistas y contabilizó la misma como aportes irrevocables pendientes de capitalización. En fecha 15 de enero de 2014, mediante Resolución Administrativa N°23/2014, la Autoridad de Supervisión del Sistema

Almacenes Internaciones S.A. (RAISA)

Notas a los Estados Financieros

Financiero (ASFI) autoriza a RAISA la capitalización de Bs1.500.000, lo cual permite incrementar el capital pagado de Bs9.500.000 a Bs11.000.000.

Al 31 de diciembre de 2024 y 2023, el capital autorizado de la Sociedad asciende a Bs20.000.000 dividido en 20.000 acciones nominativas de Bs1.000 cada una y el capital pagado de Bs11.000.000, cumpliendo las exigencias de capital mínimo pagado establecido en el Art. 333 de la Ley de Servicios Financieros.

El valor patrimonial proporcional (VPP) de cada acción al 31 de diciembre de 2024 y 2023, es de Bs1.620,84 y Bs1.493,14, respectivamente.

Al 31 de diciembre de 2024 y 2023, la estructura societaria y el número de acciones en circulación es la siguiente:

Accionistas	N° de acciones	
	2024	2023
Grupo Financiero BISA S.A. (Nota 1.b)	9.768	9.649
Gabriela F. Uriquidi Morales	1.173	1.173
Drago Stojanovic Vuksanovic	-	119
Juan Walter Echeverría Agreda	58	58
Juan Emilio Otero Steinhart	1	1
	<u>11.000</u>	<u>11.000</u>

En fecha 10 de diciembre de 2024, el Grupo Financiero BISA S.A. compro 119 acciones de la Sociedad al Señor Drago Stojanovic Vuksanovic.

b) Reserva legal

De acuerdo con lo dispuesto por la legislación vigente y los estatutos de la Sociedad, debe destinarse una suma no inferior al 10% de las utilidades líquidas y realizadas del ejercicio al fondo de reserva legal, hasta alcanzar el 50% del capital pagado. Durante el ejercicio 2024, la Sociedad constituyó una reserva legal por Bs97.355 correspondiente a la utilidad del ejercicio 2023.

NOTA 10 – SUFICIENCIA PATRIMONIAL

El Reglamento de Almacenes Generales de Depósito emitido por la Autoridad de Supervisión del Sistema Financiero (ASFI), limita la emisión de bonos de prenda hasta 50 veces el patrimonio. Al 31 de diciembre de 2024 y 2023, la Sociedad cumple con esta norma.

Totales	2024	2023
	Bs	Bs
Patrimonio	17.829.266	16.424.505
a) 50 veces el patrimonio	891.463.300	821.225.250
b) depósito con bonos de prenda ponderados	638.643.245	792.076.721
Relación b)/a)	72%	96%

Almacenes Internaciones S.A. (RAISA)

Notas a los Estados Financieros

NOTA 11 – ASPECTOS IMPOSITIVOS

a) Impuesto sobre las Utilidades de las Empresas (IUE)

De acuerdo con la Ley N° 843 (Texto Ordenado vigente) y los Decretos Supremos N° 24051 y 29387 del 29 de junio de 1995 y 20 de diciembre de 2007, respectivamente, se contabiliza el Impuesto sobre las Utilidades de las Empresas (IUE) aplicando la tasa vigente del 25% sobre la utilidad impositiva de cada ejercicio, siguiendo el método del pasivo, que no contempla el efecto de las diferencias temporales entre los valores contables e impositivos de los activos y pasivos. Este impuesto es liquidado y pagado en períodos anuales y es considerado como pago a cuenta del Impuesto a las Transacciones hasta la presentación de la liquidación del IUE correspondiente al ejercicio siguiente.

De acuerdo con la Ley N° 169 del 9 de septiembre de 2011, en caso de existir quebranto impositivo, este es compensable con utilidades impositivas futuras hasta un máximo de tres periodos siguientes. El quebranto impositivo acumulado a ser deducido no será objeto de actualización.

Al 31 de diciembre de 2024 y 2023, la Sociedad ha obtenido utilidad tributaria y, por consiguiente, ha contabilizado una provisión para el pago del IUE equivalente a Bs 803.776 y Bs142.775, respectivamente.

b) Impuesto sobre las Utilidades de las Empresas – Beneficiarios del exterior

Quienes paguen, acrediten, o remitan a beneficiarios del exterior rentas de fuente boliviana, deberán retener y pagar el Impuesto sobre las Utilidades de las Empresas – Beneficiarios del exterior aplicando una tasa del 12,5% sobre el monto total acreditado, pagado o remesado según lo establecido en el Art. 51 de la Ley No. 843.

c) Alícuota adicional del Impuesto sobre las Utilidades de las Empresas

Mediante Ley N° 771 del 29 de diciembre de 2015 se modifica el art. 51 de la Ley 843 en el que se establece que las entidades de intermediación financiera reguladas por la ASFI, que excedan el seis por ciento (6%) del coeficiente de rentabilidad respecto al patrimonio, a partir del 1ro de enero de 2016, estarán gravadas con una alícuota adicional del Impuesto sobre las Utilidades de las Empresas, del veintidós por ciento (22%) AA-IUE, la cual no será computable como pago a cuenta del Impuesto a las Transacciones. Posteriormente, mediante Ley 921 del 29 de marzo de 2017, se establece una alícuota de veinticinco (25%) AA-IUE aplicable desde la gestión 2017. En fecha 28 de diciembre de 2020, las Leyes N° 771 y N° 921, fueron modificadas por la Ley N°1356, ampliando el universo de contribuyentes obligados a pagar la Alícuota Adicional del Impuesto sobre las Utilidades de las Empresas (AA-IUE).

Al 31 de diciembre de 2024 y 2023, el coeficiente de rentabilidad respecto al patrimonio supera el 6%, por lo cual la Sociedad ha contabilizado una provisión para el pago de la AA-IUE equivalente a Bs803.776 y Bs142.775, respectivamente.

NOTA 12 – CONTINGENCIAS

Se mantienen los siguientes casos legales:

- Proceso ejecutivo seguido por la Sociedad en contra de un cliente por faltante de mercadería por el saldo del Título Valor N° 9839/2019 que fue ingresado en fecha 9 de abril

Almacenes Internaciones S.A. (RAISA)

Notas a los Estados Financieros

de 2024 en el Juzgado Público y Comercial de la Ciudad de Santa Cruz de la Sierra. Esta deuda se encuentra registrada en cuentas de orden.

A la fecha la Sociedad logró recuperar del proceso penal y ejecutivo la suma de USD 2.103.365,17 equivalente a Bs14.429.085,07, correspondiendo al proceso ejecutivo USD 240.393,17 equivalente a Bs1.649.097,14 mediante arreglos con el cliente, quedando un saldo a la fecha de USD 238.933,49 equivalente a Bs 1.639.083,74.

- En fecha 4 de abril de 2024, la Sociedad interpuso un Incidente de Acreencias para hacer valer los derechos de RAISA dentro del proceso penal que sigue el Ministerio Público en contra de Laura Rosario Lira y otros por los delitos de Tráfico de Sustancias Controladas, ya que la fiscalía ejecutó un allanamiento en el inmueble cedido como recinto de campo por Indubolma S.R.L., lugar donde se encuentra la mercadería secuestrada correspondiente al título valor N° 10437/2023.

A la fecha el proceso penal aún se encuentra en proceso de investigación bajo la dirección del Ministerio Público.


No se presentan otras contingencias que deban ser reportadas.

NOTA 13 – HECHOS POSTERIORES

Con posterioridad al 31 de diciembre 2024 y hasta la fecha de emisión de los presentes estados financieros, no se han producido hechos o circunstancias que afecten en forma significativa los estados financieros de la Sociedad.



Lic. Sergio Oropeza V.
Contador General



Lic. Leonardo Cronenbold G.
Gerente General